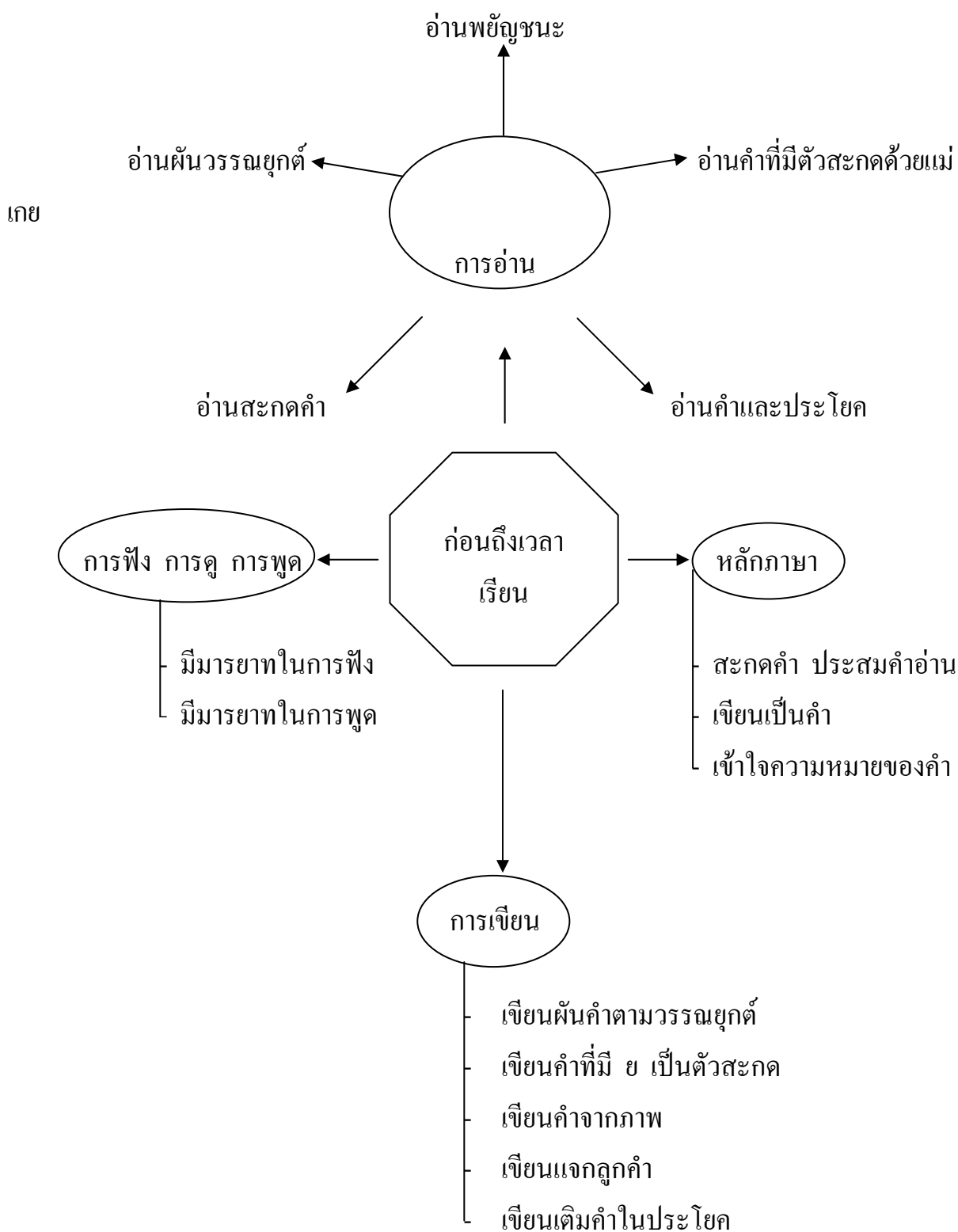


บทที่ ๑๖

แผนผังสาระการเรียนรู้ภาษาไทย



บทที่ ๑๗

ก่อนถึงเวลาเรียน

อ่านพยัญชนะ

ณ	อ่านว่า	นอ
ษ	อ่านว่า	สอ
ฮ	อ่านว่า	ฮอ


คำที่สะกดด้วยแม่เกย คำที่มี ย สะกด

อ่านสะกดคำ




ยาย

ยอ - อ่า - ยอ - ยาย



กล้วย

กอ - ลอ - อ้าว - ยอ - กลวย - ไม้โท - กล้วย



อ้อย

ออ - ออ - ยอ - ออย - ไม้โท - อ้อย



ถ้วย


ถอ - อ้าว - ยอ - ถวย - ไม้โท - ถ้วย




กาย	ขาย	ฉาย	พาย
ลาย	ทาย	นาย	ส่าย
วาย	ชาย	หาย	ยาย
โกย	โคย	โชย	โฮย
ลุย	คุย	คุย	ขุย
ลอย	คอย	ถอย	สอย



ม้าลาย



หอยลาย



ใบเตย



ตายาย

แบบฝึกหัดที่ ๑

ผันคำที่กำหนดให้ลงในตารางให้ถูกต้อง

คำ	!	๒	๓	+
กาย				
ดาย				
ส่าย				
ขาย				
ทาย				
คาย				



เกณฑ์การประเมิน

เขียนถูกต้อง ข้อ


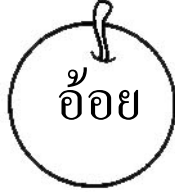



เขียนไม่ถูกต้อง ข้อ

หมายเหตุ เขียนถูกต้อง ๔ - ๕ ข้อ ผ่านเกณฑ์การประเมิน

แบบฝึกหัดที่ ๒

อ่านและเขียนแจกถูกประสมคำที่มี ย สะกด

ตัวอย่าง ยาย ยอ - อ่า - ยอ - ยาย

๑.		→	<div style="border-bottom: 1px dotted black; height: 20px; width: 100%;"></div>
๒.		→	<div style="border-bottom: 1px dotted black; height: 20px; width: 100%;"></div>
๓.		→	<div style="border-bottom: 1px dotted black; height: 20px; width: 100%;"></div>
๔.		→	<div style="border-bottom: 1px dotted black; height: 20px; width: 100%;"></div>
๕.		→	<div style="border-bottom: 1px dotted black; height: 20px; width: 100%;"></div>

เกณฑ์การประเมิน

เขียนถูกต้อง ข้อ

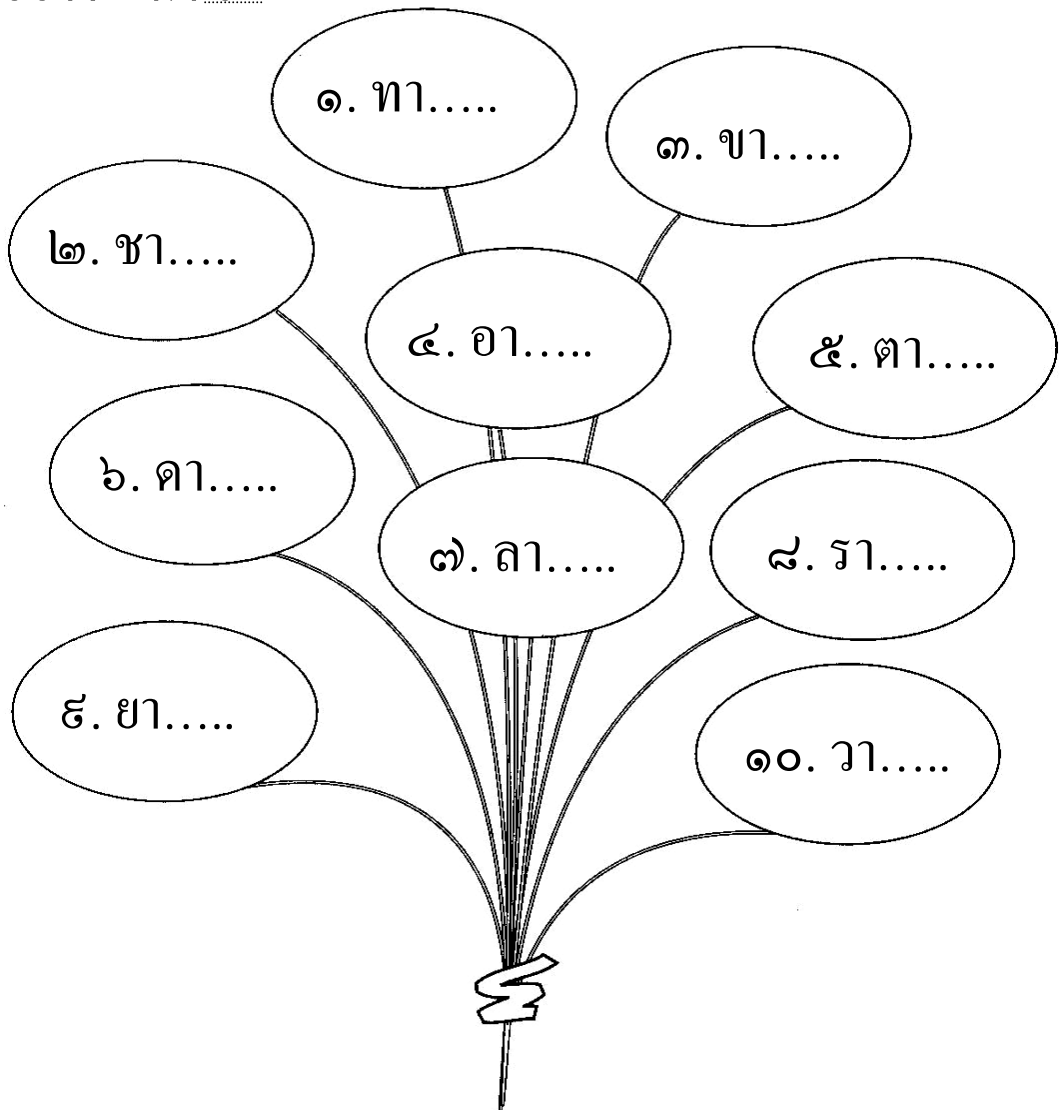
เขียนไม่ถูกต้อง ข้อ

หมายเหตุ เขียนถูกต้อง ๔ - ๕ ข้อ ผ่านเกณฑ์การประเมิน

แบบฝึกหัดที่ ๓

เติม ย เป็นตัวสะกดแล้วหัดอ่าน

ตัวอย่าง กาย



เกณฑ์การประเมิน

อ่านและเขียนได้ถูกต้อง ข้อ


อ่านและเขียนไม่ได้ ข้อ

หมายเหตุ อ่านและเขียนได้ถูกต้อง ๘ - ๑๐ ข้อ ผ่านเกณฑ์การประเมิน


แบบฝึกหัดที่ ๔

ดูรูปภาพแล้วเติมคำที่มี ย เป็นตัวสะกดในช่องว่างใต้ภาพ

ตัวอย่าง



กระต่าย



๑.



๒.



๓.



๔.



๕.

เกณฑ์การประเมิน

เขียนถูกต้อง ข้อ



เขียนไม่ถูกต้อง ข้อ

หมายเหตุ เขียนถูกต้อง ๔ - ๕ ข้อ ผ่านเกณฑ์การประเมิน

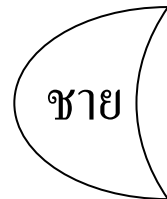

แบบฝึกหัดที่ ๕

โยงเส้นจับคู่คำให้มีความหมาย

ตัวอย่าง



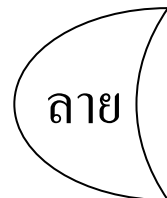

๑.



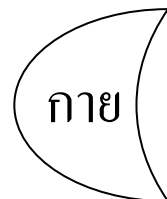
๒.



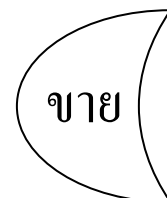
๓.



๔.



๕.



โยงเส้นได้ถูกต้อง..... ข้อ

โยงเส้นไม่ถูกต้อง..... ข้อ

หมายเหตุ โยงเส้นได้ถูกต้อง ๔ - ๕ ข้อ ผ่านเกณฑ์การประเมิน

แบบฝึกหัดที่ ๖

นำคำที่กำหนดให้เติมลงในช่องว่าง

ยุงลาย กระจ่าย ถ้วย อ้อย กล้วย


๑. แม่ชื้อ _____

๒. แม่ค้าขาย _____

๓. ลิงกิน _____

๔. แก้วเลี้ยง _____

๕. จอมถูก _____ กัด



เกณฑ์การประเมิน

เขียนคำได้ถูกต้อง ข้อ

เขียนคำไม่ได้ ข้อ

หมายเหตุ เขียนคำได้ถูกต้อง ๔ - ๕ ข้อ ผ่านเกณฑ์การประเมิน

แบบฝึกหัดที่ ๗

นำคำที่กำหนดให้ลงในตารางแจกถูกประสมคำให้ถูกต้อง

คำที่	คำ	พยัญชนะ	สระ	ตัวสะกด	วรรณยุกต์	คำอ่าน
ตัวอย่าง	กาย	ก	า	ย	-	กาย
๑	ชาย					
๒	ขาย					
๓	เซย					
๔	หอย					
๕	ค้อย					
๖	คุย					
๗	ปุย					
๘	เกย					
๙	ปาย					
๑๐	หมาย					

เกณฑ์การประเมิน

แจกถูกคำได้ถูกต้อง ข้อ

แจกถูกคำไม่ถูกต้อง

หมายเหตุ เขียนคำได้ถูกต้อง ๘ - ๑๐ ข้อ ผ่านเกณฑ์การประเมิน